Zadanie nr 1

PODRÓŻ SENTYMENTALNA – RODZINNE SKARBY

To zadanie wykonaj z dziadkami lub pradziadkami. Być może w skrywanych na strychu lub w piwnicy skarbach znajdziesz przedmioty prezentowane poniżej na zdjęciach (lewa strona). Przyjrzyj się im uważnie. Znasz je? Postaraj się je nazwać. Pomogą Ci w tym wyrazy (nazwy starych przedmiotów) umieszczone w kolorowej ramce pod zdjęciami. Zastanów się, do czego mogły służyć. Po prawej stronie kartki znajdują się zdjęcia współczesnych odpowiedników prezentowanych przedmiotów z babcinej szafy. Połącz w pary zdjęcia, na których prezentowane są stare przedmioty, z ich współczesnymi odpowiednikami. Funkcje, jakie pełnią te przedmioty, nie uległy zmianie.

	……	
	……	
	……	
	……	
	……	
	……	

	……	
	……	
	……	
	……	
	……	
	……	

syfon **sokowirówka** **tara** **lokówka**

kanka **odkurzacz**

łyżwy

muchołapka **młynek do kawy** **maglownica**

żelazko **termofor**

Zadanie nr 2

UKŁADANKA

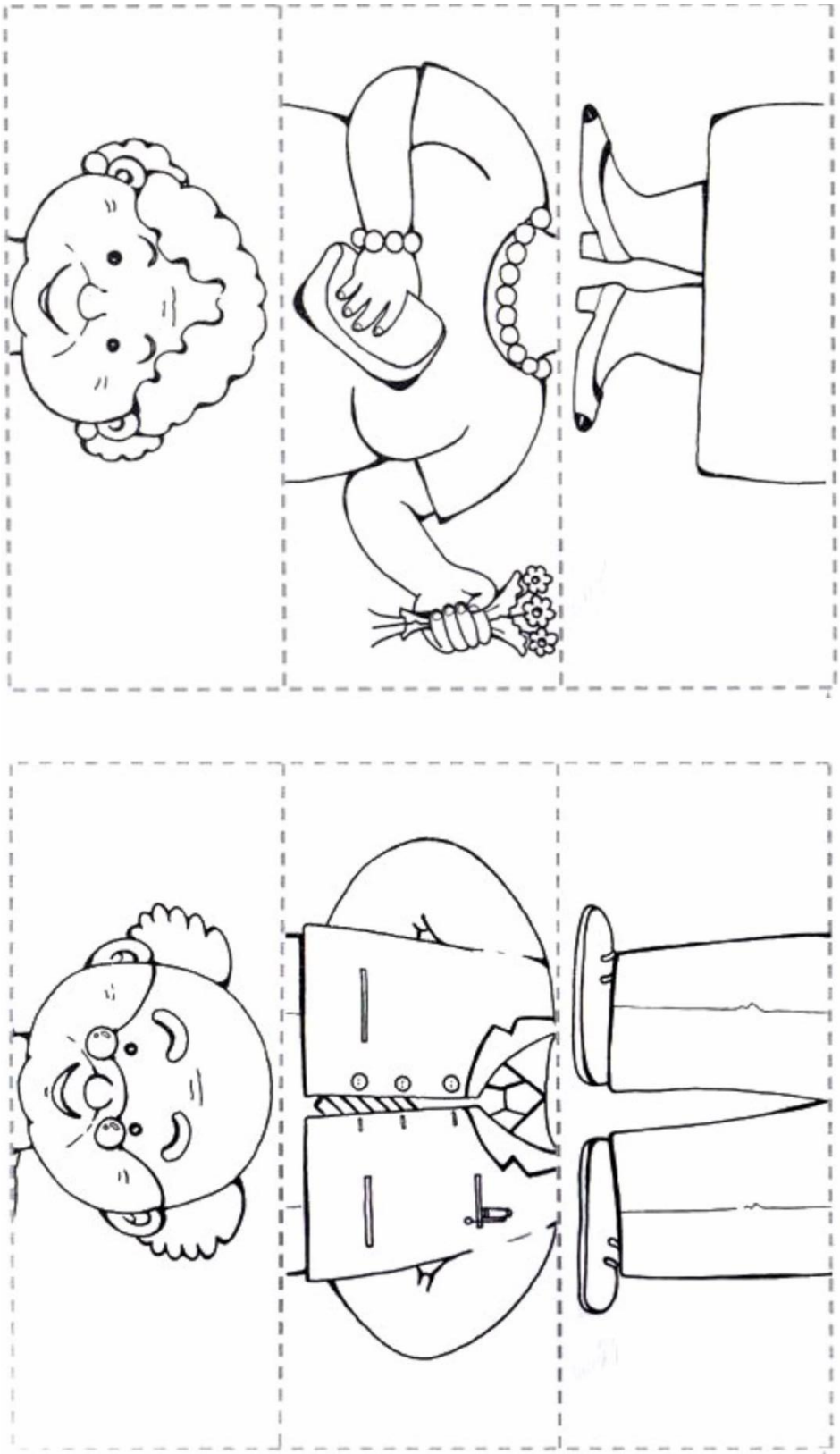

WYTNIJ • DOPASUJ • PRZYKLEJ • POKOLORUJ. POWODZENIA!!!!

Zadanie nr 3

KORONKOWE PORTRETY

Wykonaj portret Babci i Dziadka. Pamiętaj, to jest koronkowa robota ☺. Powodzenia!

Potrzebne będą:

Etapy wykonania pracy.

1. Wytnij środek z papierowej, koronkowej (ażurowej) serwetki wkładanej pod filiżankę.
2. Wytnij koło lub kwadrat z kolorowej grubszej kartki (kartonika).



3. Przyklej ozdobny element serwetki na kolorowy papier.





4. Wewnątrz koronkowej ramki narysuj portret babci lub dziadka. Wykorzystaj do tego ołówek, kredki lub pastele.

Zadanie nr 4

KOLOROWANKA

Pokoloruj obrazek. Powodzenia!

http://docs14.chomikuj.pl/4490288195,PL,0,0,kolorowanki--babcia-i-dziadek.docx

Zadanie nr 5

LAURKA DLA DZIADKÓW – MAGICZNE OKIENKO

Potrzebne będą:

Etapy wykonywania pracy

1. Wydrukuj na grubszej kartce A4 wzór laurki – z jednej strony kartki znajduje się kompozycja kwiatowa, a z drugiej są okiennice.



2. Złóż kartkę zgodnie ze wzorem.

3. Otwórz kartkę (okiennice) i ozdób jej środek, wykorzystując kredki, pisaki, plastelinę, tkaninę, koronkę i kolorowy papier.

4. Brawo! Laurka gotowa! Możesz podarować ją Dziadkom z okazji ich święta. Prezent wykonany przez Ciebie własnoręcznie jest najlepszym na świecie ☺

Szukaj inspiracji.

Wzór laurki do wydrukowania
https://drive.google.com/drive/folders/1_wScddrp9wpGWMmcNci_iCB6Oz6Xq_Jr?usp=sharing





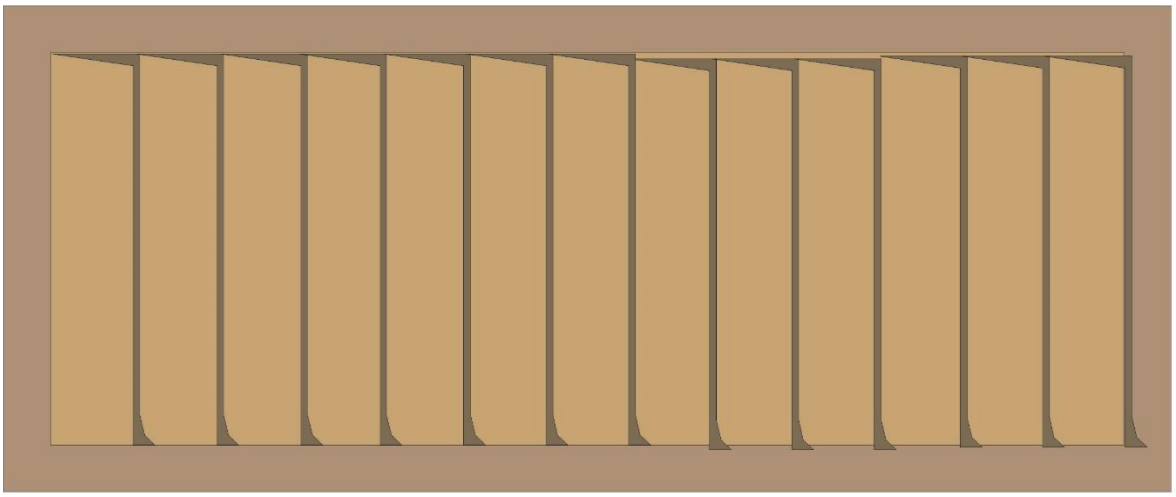



Opracowanie: Dorota Baumgarten-Szczyrska (Dział Edukacji)
Dobór obiektów do zadania nr 1: Iwona Karwowska (Dział Etnografii Pomorza)
Zdjęcia obiektów do zadania nr 1: Małgorzata Kłosińska-Grzechowiak (Dział Etnografii Pomorza)